

## АНАЛИЗ ДЕЯТЕЛЬНОСТИ МАЛОГО БИЗНЕСА В КАРАГАНДИНСКОЙ ОБЛАСТИ

**Мұбәрак Абылайхан Кирейұлы**

*g636x6@mail.ru*

ЕНУ им. Л.Н.Гумилева, Нур-Султан, Казахстан

Научный руководитель – М.О.Рыспекова

Республика Казахстан уделяет большое внимание развитию малого и среднего бизнеса. Малый и средний бизнес являются основным фактором для эффективного укрепления экономики Республики Казахстан и имеют стратегическое значение для борьбы с бедностью и укрепления среднего класса. Малое предпринимательство способствует формированию рыночной структуры экономики и конкурентной среды, увеличению налогооблагаемой базы для бюджетов всех уровней. Путем создания новых предприятий и рабочих мест малое предпринимательство снижает остроту безработицы, обеспечивает занятость населения, насыщает рынок разнообразными товарами и услугами. По сравнению с некоторыми постсоветскими странами Казахстан в данном направлении уже достиг определенных результатов. В стране насчитывается свыше 300 тыс. субъектов малого предпринимательства, на которых занято 1,3 млн человек. Несмотря на преобладание предприятий малого и среднего бизнеса в промышленно развитых регионах страны, удельный вес этого сектора экономики в объемах промышленного производства пока остается незначительным.

Карагандинская область - крупнейшая по территории и промышленному потенциалу, богатая сырьевыми ресурсами. Площадь территории составляет 428 тыс. кв.км. Население - 1 379 тыс. человек, из них городского - 79,6%. В состав области входят 9 городов областного значения, 2 города районного значения и 9 районов. Бюджет области на 2018 год составил 309,8 млрд. тг. За прошедший год в государственный бюджет поступило 416 млрд. тг. налогов и платежей, из них в республиканский бюджет перечислено 261,1 млрд. тг., в местный бюджет – 154,9 млрд. тг.

В структуре валового регионального продукта преобладающую долю занимает промышленность - 45,44%. В числе основных отраслей экономики электроэнергетика, топливная, черная металлургия, машиностроение, химическая промышленность. Долевая структура обрабатывающей промышленности в общем объеме ВРП области составляет- 31,09%, горнодобывающей промышленности – 10,17%, электроснабжения, подачи газа, пара и воздушного кондиционирования - 3,34%, водоснабжения, канализационной системы, контроля над сбором и распределением отходов - 0,84%.

На 1 января 2020 года количество зарегистрированных субъектов МСП составило 103 046 единиц или 100,6% к аналогичному периоду 2018 года.

Из них количество действующих субъектов малого и среднего предпринимательства составило 88 299 единиц или 105,1% к аналогичному периоду 2018 года.

Объем произведенной продукции субъектами МСБ за январь-сентябрь 2019 года составил 986,8 млрд. тенге с ростом на 4,3% к аналогичному периоду 2018 года (в сопоставимых ценах).

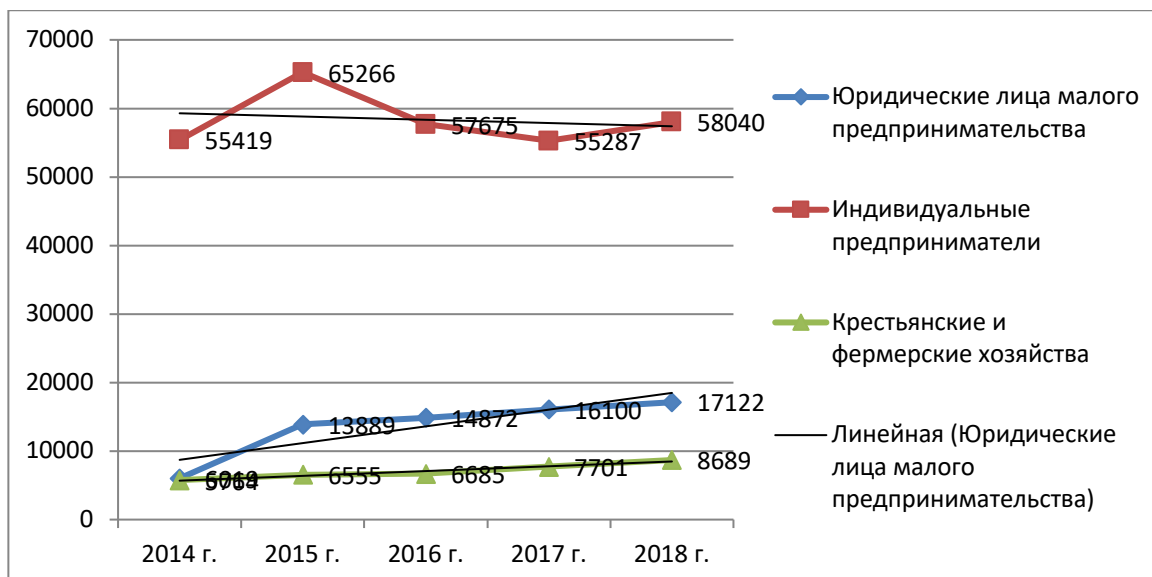


Рисунок 3 - График изменений показателей по Таблице 2 с 2014 по 2018гг.  
Примечание. Составлено автором на основании источников [1-2].

На основании таблицы 2 видно - положительную тенденцию роста активных субъектов малого предпринимательства по всем показателям. Самый маленький рост замечен у индивидуальных предпринимателей- 4,7%, самый большой рост, почти в 2 раза у юридических лиц малого предпринимательства- 184,4%.

Причины: государственная поддержка МП различными программами поддержки оказала положительный мультипликативный эффект на все показатели.

Таблица 3 - Выпуск продукции субъектами малого предпринимательства в Карагандинской области.

Показатели	2014 г.	2015 г.	2016 г.	2017 г.	2018 г.	Отклонения, +/-	Отклонения, %
Юридические лица малого предпринимательства	329511	419748	507224	642738	867485	+537974	+163,2%
Индивидуальные предприниматели	67151	101887	83900	99781	114851	+47700	+71%
Крестьянские и фермерские хозяйства	52508	66408	81585	93359	104313	+51805	+98,6%
Всего	449170	588043	672709	835878	1086649	+637479	+141,9%

Примечание. Составлено автором на основании источников [1-2].

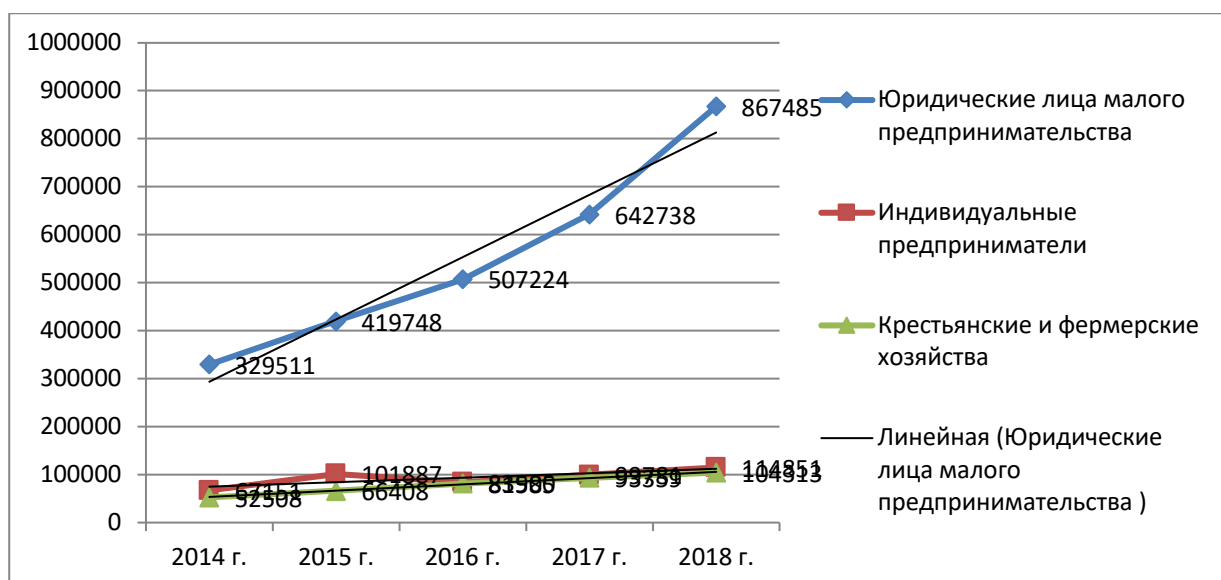


Рисунок 4 - График изменений показателей по Таблице 3 с 2014 по 2018 гг.  
Примечание. Составлено автором на основании источников [1-2].

Статистические данные показывают положительную тенденцию по всем параметрам, в следствии чего общий объём выпуска продукции субъектами малого предпринимательства за 5 лет увеличился на 141,9%. Основу данного роста дали юридические лица малого предпринимательства.

Причины: увеличение выпуска продукции обусловлено увеличением количества активных субъектов малого бизнеса в регионе.

Таблица 4 - Число занятых в малом предпринимательстве в Карагандинской области

Показатели	2014 г.	2015 г.	2016 г.	2017 г.	2018 г.	Отклонения, +/-	Отклонения, %
Юридические лица малого предпринимательства	68671	85500	85759	93526	98208	+29537	+43%
Индивидуальные предприниматели	98226	110187	107324	98357	100585	+2359	+2,4%
Крестьянские и фермерские хозяйства	14224	12953	12578	13117	12176	-2048	-14,4%
Всего	181121	208640	205661	205000	210969	+29848	+16,4%

Примечание. Составлено автором на основании источников [1-2].

За период между 2014 г. и 2018 г. общее число занятых жителей Карагандинской области увеличилось на 29848 человек. Это позитивный результат, несмотря на уменьшение числа крестьянско-фермерских хозяйств на 14,4%, которое наблюдается из года в год, кроме 2017 года. Причины: увеличение количества населения, их знания в области предпринимательства, бизнес-климат области увеличили количество субъектов малого предпринимательства, кроме крестьянско-фермерских хозяйств. Их спад обусловлен увеличением притока сельских жителей в города, то есть урбанизацией.

#### Список использованной литературы

1. Официальный интернет-ресурс акимата Карагандинской области: <http://sko.gov.kz/>
2. Официальная статистическая информация министерства национальной экономики РК, комитет по статистике: <http://stat.gov.kz>

Численность занятых на 1 октября 2019 года в МСП составила 238 701 человек или 101,1% к аналогичному периоду прошлого года, доля занятых в МСП по отношению к экономически активному населению составила 34,7%.

Одной из приоритетных задач в регионе остается развитие малого и среднего бизнеса. На сегодня в области действует более 88 тысяч субъектов бизнеса, в этой сфере заняты 238,7 тысячи человек – каждый третий работающий житель области. В 2018 года объем произведенной ими продукции превысил 1325 млрд. тенге.

С начала реализации программы «Дорожная карта бизнеса 2020» поддержано 1 576 проектов на общую сумму 171,6 млрд. тенге, в том числе в 2018 году одобрено 172 проекта на 11 млрд.тенге. Оказываемые меры государственной поддержки по данной программе способствовали расширению производства по выпуску металлоизделий, приобретению передового сельскохозяйственного оборудования, обновлению автопарков, модернизации медицинского оборудования. В результате на предприятиях области сохранено более 73,7 тыс. имеющихся и создано порядка 21,4 тыс. новых рабочих мест (в 2018 году сохранено 4 239 рабочих места, создано новых - 2 201 тыс.). В доход бюджета поступило 24,3 млрд.тенге налоговых платежей (2018 год – 153 млн. тенге).

Сегодня вклад малого и среднего бизнеса в экономику региона сопоставим с объемами крупных промышленных предприятий сырьевого сектора. По данным Национальной палаты предпринимателей «Атамекен» объем выпуска продукции МСБ в 2018 году составил 1 325 млрд тенге, что сопоставимо с объемами крупнейших казахстанских предприятий. В настоящее время 35% занятости в регионе обеспечивает МСБ.

Таблица 1 - Количество зарегистрированных субъектов малого предпринимательства в Карагандинской области

Показатели	2014 г.	2015 г.	2016 г.	2017 г.	2018 г.	Отклонения, +/-	Отклонения, %
Юридические лица малого предпринимательства	19138	20995	22284	23926	24870	+5732	+29,9%
Индивидуальные предприниматели	81663	72385	71018	68634	68350	-13313	-16,31%
Крестьянские и фермерские хозяйства	6991	6902	6835	7949	9009	+2018	+28,8%
Всего	107792	100282	100137	100509	102229	-5563	-5,2%
Примечание. Составлено автором на основании источников [1-2].							

Согласно данной таблице 1, мы видим что общее количество юридических лиц малого предпринимательства и крестьянско-фермерские хозяйства увеличилось с 2014 г. по 2018 г. в среднем на 28-29%, в то время как количество индивидуальных предпринимателей уменьшилось на 13313 единиц за аналогичный период. В следствии чего общая сумма всех субъектов малого предпринимательства в Карагандинской области уменьшилась на 5,2%.

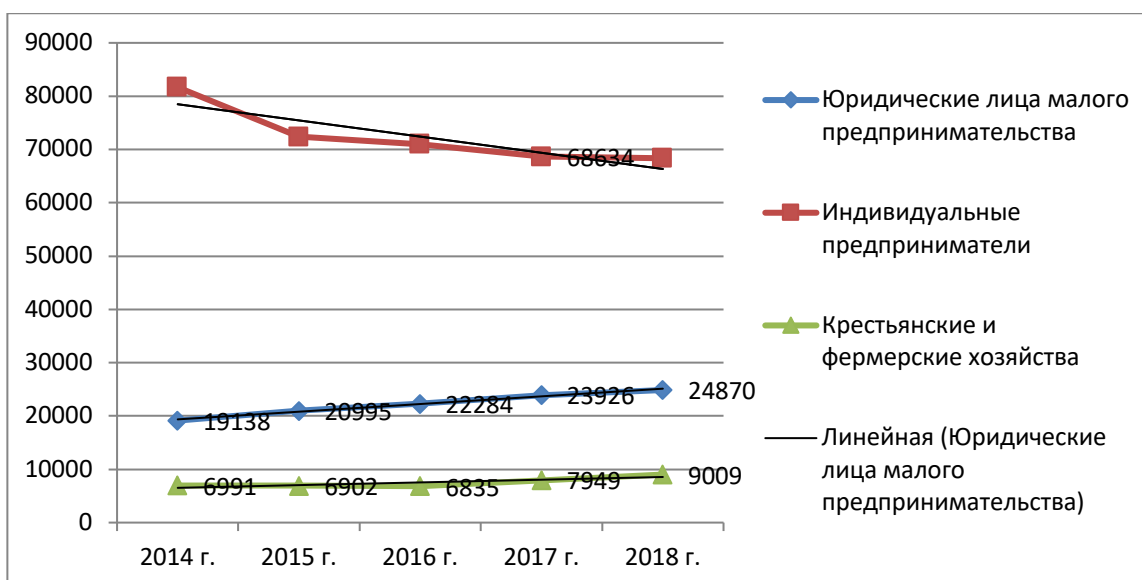


Рисунок 2 - График изменений показателей по Таблице 1 с 2014 по 2018гг.  
Примечание. Составлено автором на основании источников [1-2].

Причины: уменьшение количества индивидуальных предпринимателей обусловлено рядом факторов- коррупция, невыдача разрешительных документов, неосведомленность. А вот увеличение остальных показателей связано с усилиями местных органов власти в развитии малого бизнеса.

Таблица 2 - Количество активных субъектов малого предпринимательства в Карагандинской области.

Показатели	2014 г.	2015 г.	2016 г.	2017 г.	2018 г.	Отклонения, +/-	Отклонения, %
Юридические лица малого предпринимательства	6019	13889	14872	16100	17122	+11103	+184,4%
Индивидуальные предприниматели	55419	65266	57675	55287	58040	+2621	+4,7%
Крестьянские и фермерские хозяйства	5764	6555	6685	7701	8689	+2925	+50,7%
Всего	67202	85710	79232	79088	83851	+16649	+24,7%

Примечание. Составлено автором на основании источников [1-2].